

## 2025年10月～26年9月(予定)研修会場

### (株)ジェイテクト 中部研修センターのご案内



#### 1. 基本情報

<施設名> 株式会社ジェイテクト 中部研修センター

※[トヨタ自動車株式会社主催の販売店研修とは会場が異なりますためご注意ください。](#)

<所在地> 〒470-0348 愛知県豊田市貝津町向畑37-12

名古屋鉄道豊田線 浄水駅\*より徒歩20分/愛知環状鉄道 貝津駅より徒歩15分

\*浄水駅: 日進駅(日進研修センター最寄り駅)から4駅・10分先の駅です

#### 2. 注意事項

- ・(株)ジェイテクト 中部研修センターには、**ご利用いただける駐車場がございません。公共交通機関でお越しください。**
- ・**研修センター敷地内は「完全禁煙」です(電子・加熱式タバコ含む)。**ご理解とご協力をお願いいたします。
- ・**入館後の外出は原則禁止です。**特別な事由がある場合は、インストラクターまたは事務局へお申し出ください。
- ・館内に売店はございません(ソフトドリンク・アルコール・軽食の自動販売機あり)。  
**必要なものは各自ご持参ください(酒類・生もの禁止)。**
- ・アルコール自販機は、現金のみ(1万・5千円札不可)の対応です。必要に応じて現金をご持参ください。
- ・**館内への酒類の持込は一切禁止です。**
- ・体調不良時は参加を見合わせてください。
- ・**お部屋の設備・備品類(アメニティ)は常設でないものがございます。必要なものは各自ご持参ください。**
- ・研修センターは(株)ジェイテクト様の社員の方等、多くの方が利用される施設です。  
**上記含め、施設ルールをお守りいただけない場合は、販売店様へご報告させていただきます。**

#### 3. 宿泊室設備・備品(アメニティ)

設備・備品(アメニティ)					
浴室	○	TV	×	バスタオル	○ スリッパ △※
トイレ	○	電子レンジ	×	フェイスタオル	○ ティッシュペーパー △※
机/椅子	○	冷蔵庫	×	バスマット	○ ヘアブラシ ×
エアコン	○	セーフティーBOX	×	歯磨きセット	△※ ウォッシュタオル ×
湯沸かしサーバー	○	ドライヤー	×	シャンプー/コンディショナー	△※ シェイバー ×
Wi-Fi	○	寝間着	×	ボディーソープ	△※
ハンガー	○			ハンドソープ	△※

※基本各自ご持参ください。1セット(トラベルセット程度)のみチェックイン時にフロントにてお渡しします。

※TV・電子レンジ・冷蔵庫は各階共有スペースにございます。

※「×」については、必要に応じてご持参ください。

#### 4. ご到着(入館)および解散時間

店頭対応研修・商品コンサルティング研修共に同様の時間設定です。

<ご到着(入館)時間>

研修前日(月曜日) 15:00~19:00までに必ず入館

※研修前日(月曜日)に必ずご入館ください。(火曜当日入り不可)

※夕食(17:30~19:30)と宿泊の手配をしております。

※入館当日、遅れる場合や急遽欠席される場合は、必ずフロントへご連絡ください。

中部研修センターフロント TEL: 0565-45-2800 (18:00前)

TEL: 080-7196-2318 (18:00以降)

当日緊急時のみ

※研修センターの門限は22:00(以降施錠)ですのでご注意ください。

※やむを得ないご事情で前泊できない場合は、研修の前週月曜までにメールでご相談ください。

(MAIL: tep-kensyu@toyota-ep.co.jp)

<解散時間>

研修最終日 15:00頃 解散予定

※帰りの交通機関は時間に余裕を持ってご手配ください。途中で帰りたいことはできません。

※復路の最寄り駅までのタクシーについては、事務局にて希望者へ(初日にお伺い)手配いたします。(費用は受講者様負担)

## 5. (株)ジェイテクト 中部研修センターへのアクセス

### 【注意事項！】

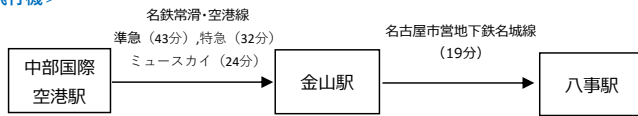
- ・(株)ジェイテクト 中部研修センターには、**ご利用いただける駐車場がありません。公共交通機関でお越しください。**
- ・「浄水駅」・「貝津駅」共に**タクシーが常駐していないため、早め（1週間以上前）に事前予約をされることをお勧めいたします。**
- ※タクシーの事前予約が取れない場合は、当日タクシーアプリにより手配することも可能です。（配車状況により時間を要する場合があります）

### 【各交通手段ルート】

#### <所要時間>

- 中部国際空港駅から 約1時間40分～2時間
- 名古屋駅から 約1時間～1時間15分
- 三河安城駅・豊橋駅から 約1時間10分～1時間30分

#### <飛行機>

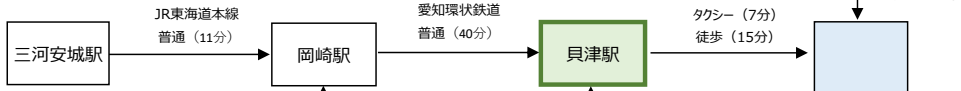


日進研修センター最寄り駅  
(日進駅) から名鉄豊田線で  
10分先の駅となります

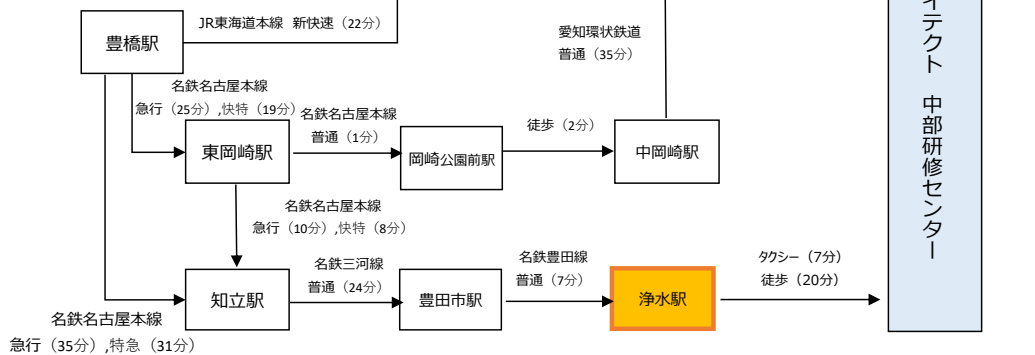
#### <新幹線「のぞみ」「ひかり」「こだま」>



#### <新幹線「こだま」>



#### <新幹線「ひかり」「こだま」>



※鉄道の所要時間については目安ですので、詳しくは各公式HPにてご確認ください。

#### <周辺地図>




6. 施設写真



外 観



研修室



研修室



宿泊室



ラウンジ



食 堂